

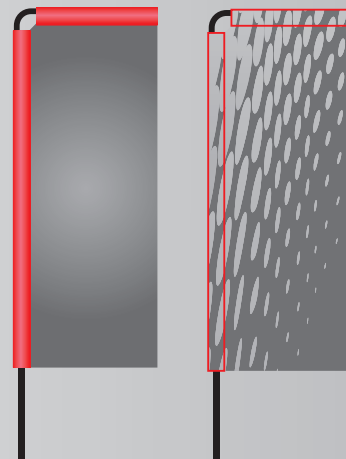
# BEACHFLAG RECHTECK-FORM 250

doppellagig

BEACHflags.de

**Motiv beidseitig positiv oder unterschiedliche Motive für Vorder- und Rückseite.  
1:10 Vorlage auf Seite 2 für die Gestaltung verwenden.**

- 1** · Motiv bitte randgenau anlegen  
· Bilder sollten hoch aufgelöst sein (bei Maßstab 1:10 ca. 720 dpi)  
· Farben im CMYK-Modus anlegen  
· Anzahl der Farben frei wählbar  
· Folgende Formate können wir übernehmen: **EPS, TIF, JPG, PDF**
- 2** · Farbe & Motiv des **Masttunnels** frei wählbar
- 3** · Texte in Pfade / Kurven umwandeln
- 4** · Sicherheitsabstand zum Rand:  
Texte bitte mit 4 mm Abstand zum Rand platzieren (da die Gestaltungsvorlage im Maßstab 1:10 angelegt ist, entspricht das 4 cm im Endformat).  
So wird verhindert, dass diese durch die Saumnaht unleserlich werden.

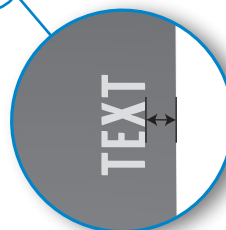


**HOTLINE** →

**+49 (0) 7832 976098-0**




Diese Skizze ist nicht maßstabsgetreu!  
Bitte Vorlage auf Seite 2 verwenden!



**Texte bitte mit mindestens  
4 mm Sicherheitsabstand  
zum Rand platzieren**

(da die Gestaltungsvorlage auf Seite 2  
im Maßstab 1:10 angelegt ist,  
entspricht das 4 cm im Endformat).



## **SCHNITTMUSTER**

**BEACHFLAG 250 (doppellagig)**

**Maßstab 1:10** (bitte nicht verändern)